

4時間目

=廃材遊び=

おうち製作遊び
インストラクター



=廃材遊び=

01

廃材遊び
とは？

02

廃材遊びの
ねらい

03

環境設定

04

色々な
廃材遊び

05

手作り玩具

06

課題実施

01

廃材遊び
とは?



廃材遊びとは？

☆各家庭で出た廃材(牛乳パック、ペットボトル、トイレットペーパーの芯やお菓子の空き箱など)を用いて自由に製作するなどをする遊びの事です。

02

廃材遊びの
ねらい



廃材遊びのねらい

☆様々な素材に興味をもち、自分なりに工夫したり試したりしながら作って遊ぶことを楽しむ。

☆廃材の性質について知り、素材のよさを活かしながら製作に取り組む。

☆ 廃材製作を通して、友だちといっしょにイメージを膨らませ、表現する楽しさを味わう。

SDGsとは…

- ☆SDGsは「持続可能な開発目標」という意味。
- ☆英語Sustainable Development Goalsの略。
- ☆2015年に国連総会で決められた、2030年までに目指すべき17の目標。
- ☆「このままでは世界が立ち行かなくなる」という強い危機感のもとに作られました。
- ☆廃材遊び※12"つくる責任、つかう責任"と関係

03

環境設定



環境設定



04

色々な廃材遊び



色々な廃材遊び



1. トイレットペーパーの指人形




2. 楽器づくり




3. スノードーム



4. トンネル



5. てるてる坊主



6. ロウソク作り



7. 紙コップで糸電話



8. 紙皿で動物



9. ペットボトルで
ボーリング



10. いたずらボード



11. かたおとし



12. コルクでみのむし



13. ペットボトルの
キャップゲーム




14. 乗り物作り



15. 好きなものを作る

05

レッスンの ポイント



レッスンのポイント

1. 下準備をしっかりと。


(同じものを作るか個々違う物を作るかがポイント)

2. 一緒に作る(動画)か時に創造性に任せるか。

3. 言葉かけがポイント！時に黙って見守る。

06

課題実施



課題実施

課題6 "自身が挑戦したい廃材遊び"もしくは、ご自身で考えた廃材遊びを一つ作成してください。

4時間目終了です！
お疲れ様でした♪

