



# おうち知育インストラクター講座

第5回 子どもに身に付けたい力 Part3



# 時間

## 時刻

ちょうど→30分→15分45分→5分単位→1分単位

## 時間（時の経過の長さ）

1時間後は？前は？

あと何分で〇時？

## 時の概念

きのうあした/1ヶ月/1年/午前午後







# 時刻の理解



→時が流れていく中でのある一点

STEP1 家庭環境を整える  
アナログ時計・絵本など

STEP2 時計を意識した声かけをする  
ちょうどが読めるようになる  
30分が読めるようになる

# 時刻の理解

STEP3 15分/45分が読めるようになる

STEP4 5とびの数え方をマスターし  
5分単位で読めるようになる

STEP5 1分単位で読めるようになる







# 時間の理解



→時の流れの中のある一点から別の一点までの長さ


- ・ 秒

- ・ 分

(1分は60秒)


- ・ 時間

(1時間は60分/1時間の半分は30分)



# 時の概念

- 日付・曜日→昨日明日
- 朝・昼・夕方・夜→午前・午後
- 1日は24時間  
1週間は7日  
1ヶ月は30/31日  
1年は365日→季節



# お金

○名称が分かる

硬貨・紙幣

○両替ができる

10円玉=1円玉10枚

○お釣りの計算ができる





# お金の名称の理解



## 硬貨6枚と紙幣3枚

- お金の名称のインプット
- お金の分けっこ遊び
- お金のマッチング
- 言ったお金を見つける
- お金の名前を言う



# 両替の理解

## ○10枚単位の両替

- $100\text{円} \times 10\text{枚} \rightarrow 1000\text{円}$
- $10\text{円} \times 10\text{枚} \rightarrow 100\text{円}$
- $1\text{円} \times 10\text{枚} \rightarrow 10\text{円}$
- $1000\text{円} \times 10\text{枚} \rightarrow 10000\text{円}$

## ○5枚単位の両替

- $1\text{円} (10\text{円玉} \cdot 100\text{円玉} \cdot 1000\text{円}) \times 5\text{枚}$   
 $\rightarrow 5\text{円} (50\text{円} \cdot 500\text{円} \cdot 5000\text{円})$



# おつりの計算

○step1

$$50 - 40 = 10 \quad 500 - 300 = 200$$

○step2

$$100 - 70 = 30 \quad 1000 - 200 = 800$$

○step3

$$50 - 45 = 5 \quad 200 - 180 = 20$$






# 言葉

○言葉の発達段階について

○絵本の読み聞かせ



# 言葉の発達段階について

【0－1歳頃】 喃語

【1-1.6歳頃】 一語文

【1.6-2歳頃】 二語文

【2-3歳頃】 三語文

【3歳～】 複文

【4歳頃～】 コミュニケーション

【5歳頃～】 物語



# 喃語→単語→一語文への発達



1 名詞の語彙を増やす

2 動詞の語彙を増やす





# 言葉の発達を促す工夫



- ・ 助詞を使うこと
- ・ ら抜き言葉に注意
- ・ 修飾する言葉を使うこと
- ・ オノマトペを使うこと
- ・ 比喩表現を使うこと



# 絵本の読み聞かせ

## 絵本を読む

- = 想像力を働かせること
- = 大人とのコミュニケーションの1つ
- = 楽しい・安心する時間
- = 言葉の発達



# 赤ちゃん期におすすめの絵本

## 1 コントラストがはっきりしている



## 2 繰り返しの言葉が多い



## 3 動作に繋がるもの



## 4 長すぎないもの

# 多読と精読

【色々な種類のものを読むこと】 【繰り返し読むこと】

○多くの言葉に触れる

○心の満足度が高い

○興味の幅が広がる

○語彙力や表現力が身につく

○様々な知識がつく

○記憶力が育つ

親の願い

子の幸せ



T<sub>1</sub>

H<sub>4</sub>

A<sub>1</sub>

N<sub>1</sub>

K<sub>5</sub>

Y<sub>4</sub>

O<sub>1</sub>

U<sub>1</sub>

第5回おつかれさまでした  
&  
ありがとうございました。