



おうち知育インストラクター講座

第3回 子どもに身に付けたい力 Part1



色

○3原色が分かる（赤・青・黄）

○10色程が分かる

（緑・橙・白・黒・紫・桃・茶・灰色など）

○微妙な色の違いが分かる

○混色について分かる




色（3～10色）の理解を深める

- 1 色の名前を言って聞かせる
- 2 同じ色をマッチングさせる
- 3 赤どれ？に答えられる
- 4 これ何色？赤！と言える

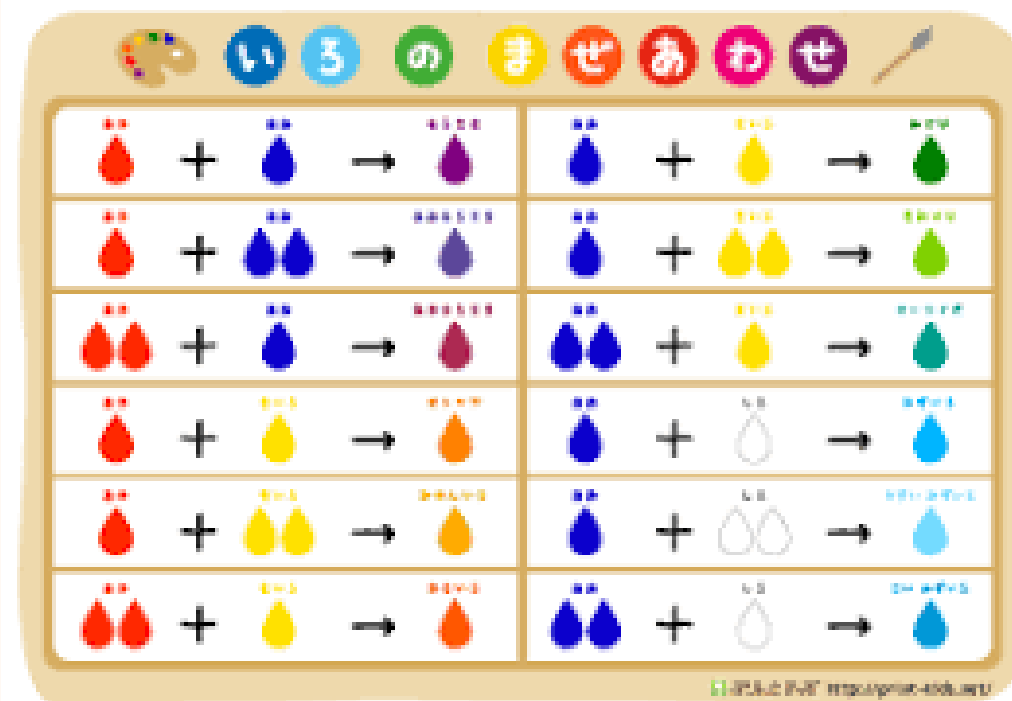


色の理解を深める

- 1 色の名前を言って聞かせる
- 2 同じ色をマッチングさせる
- 3 赤どれ？に答えられる
- 4 これ何色？赤！と言える



混色の理解を深める



形

○基本3形が分かる（丸・三角・四角）

○基本10形が分かる

（星形・ひし形・ハート・十字・台形・楕円形・平行四辺形）

※形を見て区別ができるでOK


○三角や四角の仲間分けができる

○形の合成・分解ができる




基本 3 形の理解を深める

- 1 形の名前を言って聞かせる
- 2 同じ形をマッチングさせる
- 3 丸はどれ？に指さしなどで答えられる
- 4 これは何？に「丸」と答えられる



基本10形の理解を深める



形の理解を深める



数

○数字の音と形の理解

1 (いち) ・ 2 (に) ・ 3 (さん)

○数の理解


$1 = \bigcirc$ ・ $2 = \bigcirc\bigcirc$ ・ $3 = \bigcirc\bigcirc\bigcirc$

○数構成の理解

$5 = 0$ と $5 \cdot 1$ と $4 \cdot 2$ と $3 \cdot \dots$





数の音と量をつなげる



数の音と数字をつなげる



数の音と量と数字をつなげる



数構成

1～5までの数→6～10までの数

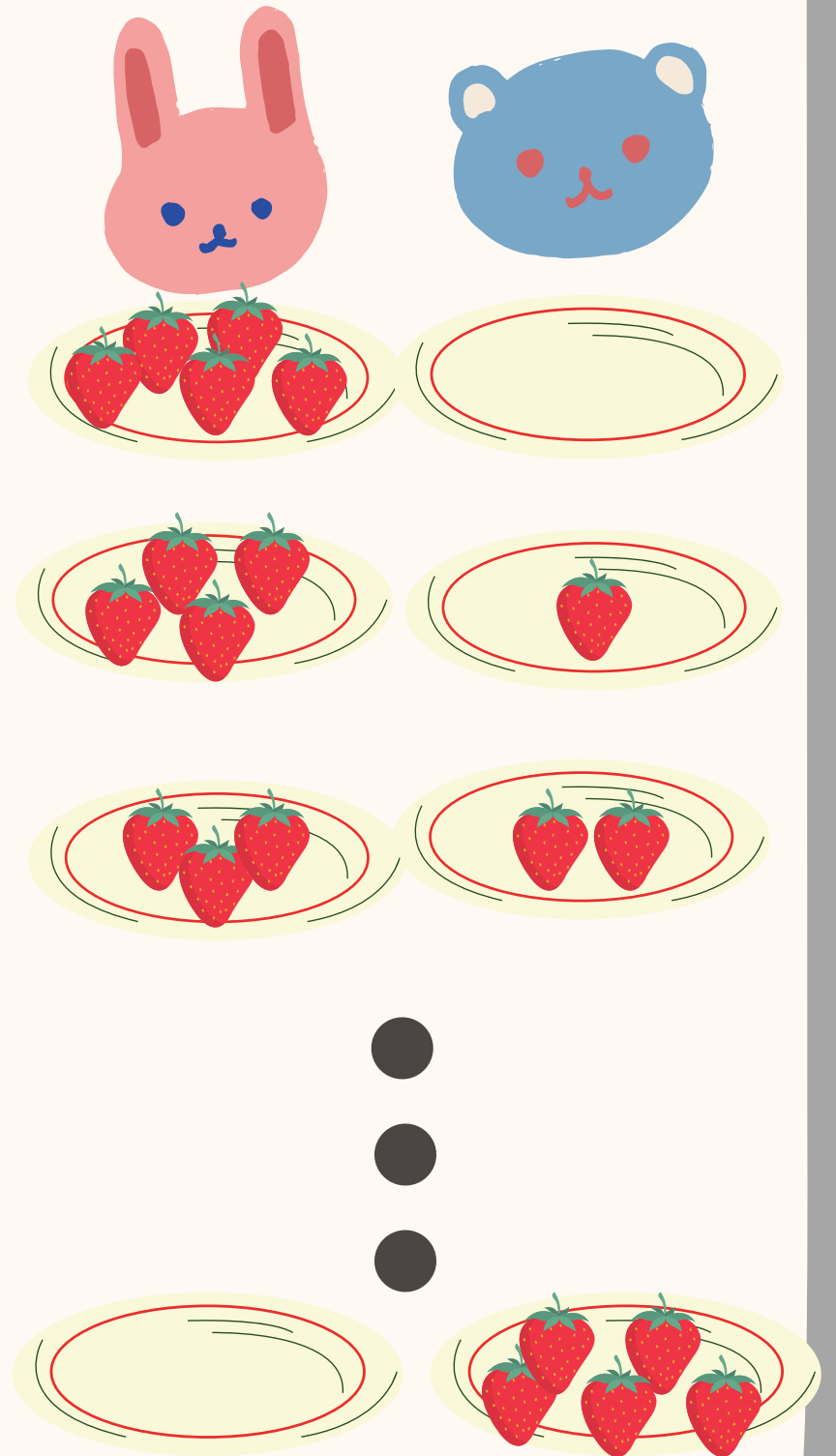
STEP1 具体物で2つに分ける

STEP2 2つに分けた片方を隠して答えてもらう

STEP3 頭の中で暗算する

レベルアップ↑

3つに分ける



数遊び

【たし算の言葉】


あわせていくつ？
ぜんぶでいくつ？
みんなでいくつ？
増えるといくつ？
もらうといくつ？
買うといくつ？など

【ひき算の言葉】


食べると・使うと・あげると
おりると・とると・帰ると
→のこりはいくつ？

差はいくつ？
違いはいくつ？
あといくつで？
いくつ多い？

このおもちゃでどんな力がつきますか？



このおもちゃでどんな力がつきますか？



【色】 4色のインプット&マッチング

【形】 基本10形

【数】 音と量のインプット

たし算・ひき算

【5つの感覚】

視覚・聴覚・触覚・前庭感覚・固有感覚

T₁

H₄

A₁

N₁

K₅

Y₄

O₁

U₁

第3回おつかれさまでした
&
ありがとうございました。