


4月手作りおもちゃ遊び

おうち保育園
オンラインおやこにこにこ園


【今日の予定】

- 1.はじめに
- 2.手作りおもちゃ遊びの効果
- 3.絵本の紹介
- 4.材料の確認
- 5.手作りたいこを作ろう
- 6.みんなで演奏
- 7.おわりに






1.はじめに




2.手作りおもちゃ遊びの効果




手作りおもちゃ遊びの効果

- ☆指先、手先をたくさん使い巧緻性を育むと共に脳に刺激を与える！
- ☆五感（視、聴、嗅、味、触の5つの感覚）を満たし、心を豊かに♪
- ☆たくさんの経験を体感する事で感性も豊かに！
- ☆非認知能力、自己肯定感もアップ！


3.絵本の紹介



絵本の紹介



4.材料の確認



【ミルク缶でたいこを作る：材料】



①ミルク空き缶



②糊付き紙



③合皮布




④目打ち



⑤リボン

5.手作りたいこを作ろう




【ミルク缶でたいこを作る：作り方】

①紙を貼る




②合皮を切り穴を開ける
所に印を付ける



③穴にリボンを
通し完成



6.みんなで演奏






おおきなたいこ♪

おおきなたいこ	ドーンドーン
ちいさなたいこ	とんとんとん
おおきなたいこ	ちいさなたいこ
ドーンドーン	とんとんとん

7.おわりに





材料

ポンポン(好きな色)
ポンポンと同じ色の丸シール
製氷皿