


8時間目

=おわりに=

手作りおもちゃ遊び インストラクター



=おわりに=

01

課題振り返り

02

課題提出の仕方

03

大切にしていきたい事

04

教室開業講座
について

05

インストラクター 今後について
ページについて

06

01

課題振り返り





理想の手作りおもちゃ



私の理想の手作りおもちゃ
は、〇〇〇〇〇〇〇〇〇〇〇〇〇〇〇
〇〇〇〇〇〇〇〇〇〇〇〇〇〇〇〇〇〇
〇〇〇〇〇〇〇〇〇〇〇〇〇〇〇〇。
〇〇〇〇〇〇〇〇〇〇〇〇〇〇〇〇〇〇
〇〇〇〇〇〇〇〇〇〇〇〇〇〇〇〇〇〇
〇〇〇〇〇〇〇〇〇〇〇〇〇〇〇〇〇〇
〇〇〇〇〇〇〇〇〇〇〇〇〇〇〇〇〇〇
〇〇〇〇〇〇〇〇〇〇〇〇〇〇〇〇〇〇
〇〇〇〇〇〇〇〇〇〇〇〇〇〇〇〇。



手作りおもちゃ遊び
インストラクター

稲川 なつみ

☆講座受講を終えて☆

講座を終えて〇〇〇〇〇〇

〇〇〇〇〇〇〇〇〇〇〇〇〇〇〇〇〇〇

〇〇〇〇〇〇〇〇〇〇〇〇〇〇〇〇〇〇

〇〇〇〇〇〇〇〇〇〇〇〇〇〇〇〇。


今後、〇〇〇〇〇〇〇〇〇〇〇〇

〇〇〇〇〇〇〇〇〇〇〇〇〇〇〇〇〇〇

〇〇〇〇〇〇〇〇〇〇〇〇〇〇〇〇〇〇

〇〇〇〇〇〇〇〇〇〇〇〇〇〇〇〇〇〇

〇〇〇〇〇〇〇〇〇〇〇〇。



02

課題提出の仕方



課題提出の仕方

canva等で課題を取り込みデータ作成もしくは、手書きでお書きください。

※基本A4 1枚以上の課題です。

たくさん行った場合は、随時ページを増やしてください。

1. 手作りおもちゃ遊びインストラクター、氏名を必ずお書きください。

※おもちゃは、実際の写真か絵でも構いません。

※これらを写真もしくはスキャンして頂きLINEもしくはメールに添付してお送りください。

03

大切にしていきたい事



5領域 10の姿 3つの柱

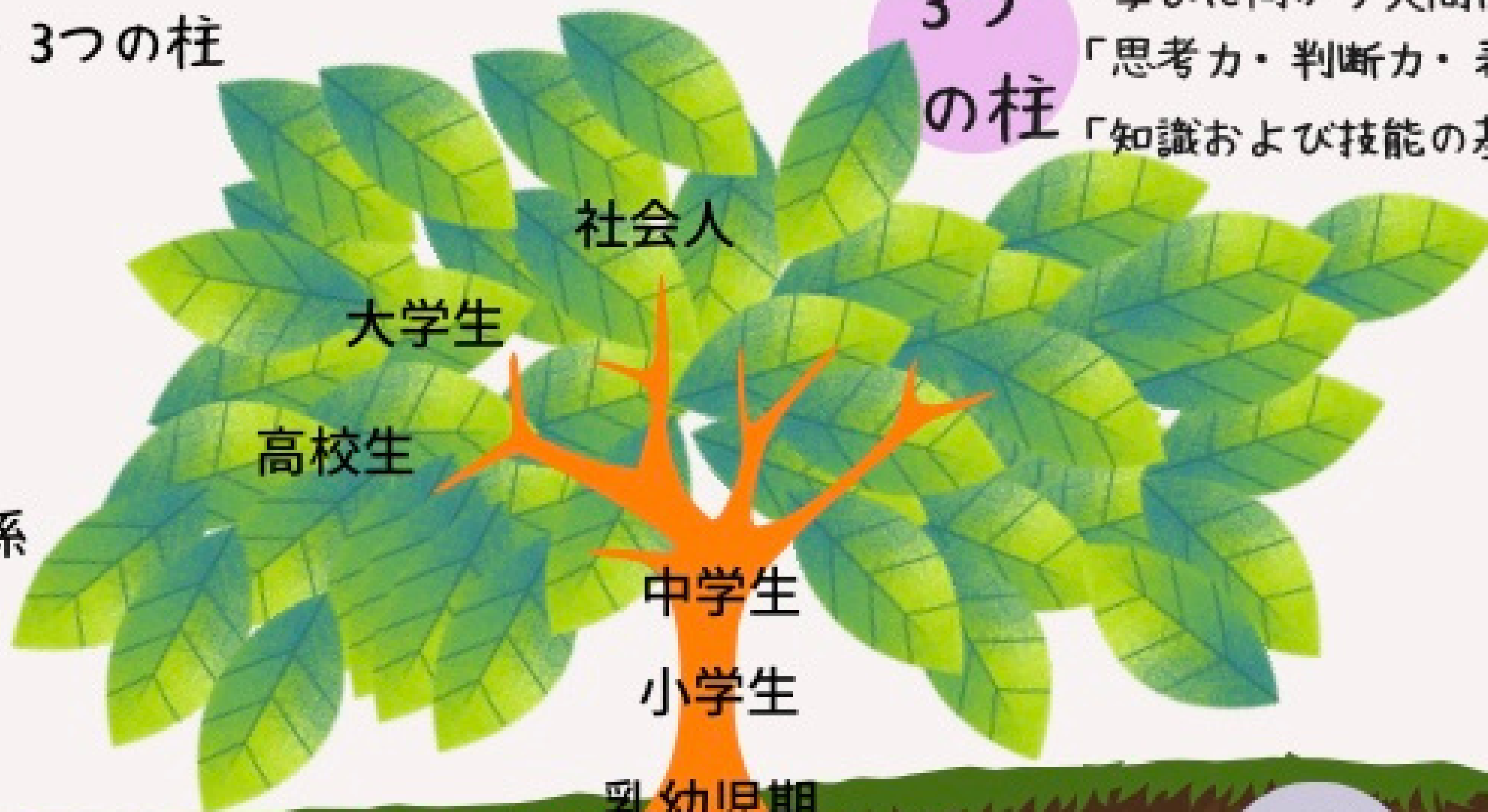
3つの柱

「学びに向かう人間性等」
「思考力・判断力・表現力等の基礎」
「知識および技能の基礎」

5領域

健康 人間関係
環境 言葉
表現

10の姿



健康な心と体

協同性

社会生活と
関わり

思考力の
芽生え

量・図形、
文字等への
関心・感覚

豊かな感性
と表現

自立心

道徳性・
規範意識
の芽生え

自然との
関わり・
生命尊重

言葉による
伝え合い

04

教室開業講座について



◇教室開業講座について

☆手作りおもちゃ 遊び以外もOK！

- ✓ 何から取り組めば良いか伝授
- ✓ 集客の仕方
- ✓ Zoomの使い方 等

“ママだって起業家になれる！

をコンセプトに行っております。”

※まずは、無料相談会にお申込みください。

05

インストラクターページ について



◇手作りおもちゃ遊びインストラクター講座 受講者専用ページについて

☆現在ご利用いただいております専用ページは、随時更新いたします。

☆お付き合いいただける限りご覧いただく事は可能です。

☆専用ページのURLは、外部に漏れないようお願いいたします。

☆テキストは、個人で利用のためのプリントは許可しておりますが、複写等は絶対にしないようお願いいたします。

06

さいごに



◇さいごに

"手作りおもちゃあそびインストラクター

"履修カリキュラムは、以上となります。

今後、それぞれのお立場で皆様が今以上に笑顔でご活躍される事を心より願っております。

ご受講本当にありがとうございました。

※課題提出後、認定証交付に載る名前の確認をさせていただきます。その後、認定証をお送りいたします。

しばらくお待ちください。