

5時間目

=廃材と手作りおもちゃ=

手作りおもちゃ遊び インストラクター



=廃材と手作りおもちゃ=

01

廃材とは？

02

廃材手作り
おもちゃとSDGs

03

廃材の具体例

04

色々な手作り
廃材おもちゃ①

05

色々な手作り
廃材おもちゃ②

06

課題実施:例

01

廃材とは?



廃材とは？

☆各家庭で出た牛乳パック、ペットボトル、トイレットペーパーの芯やお菓子の空き箱などをさしています。

02

廃材手作りおもちゃと
SDGs



SDGsとは…

- ☆SDGsは「持続可能な開発目標」という意味。
- ☆英語Sustainable Development Goalsの略。
- ☆2015年に国連総会で決められた、2030年までに目指すべき17の目標。
- ☆「このままでは世界が立ち行かなくなる」という強い危機感のもとに作られました。
- ☆廃材遊び※12"つくる責任、つかう責任"と関係

廃材手作りおもちゃとSDGs

☆つくる責任、使う責任を常に念頭におく。

☆様々な素材に興味をもち、私達が自分なりに工夫したり試したりしながら目の前の廃材と向き合う。

☆廃材の性質について知り、素材のよさを活かしながらおもちゃ作りを楽しむ。

03

廃材の具体例



廃材の具体例



色々な 廃材手作りおもちゃ ①



色々な廃材手作りおもちゃ ①



1. トイレットペーパーの指人形



2. キャップマラカス



3. スノードーム



4. トンネル



5. ボール落とし



6. ビニル袋ひっぱりっこ



7. タオルぞうさん



8. たいこ




9. ペットボトルで
ボーリング



10. いたずらボード

05

廃材手作りおもちゃを
作ってみよう



【ミルク缶でたいこを作る：材料】



①ミルク空き缶



②糊付き紙



③合皮布



④目打ち




⑤リボン

【ミルク缶でたいこを作る：作り方】

①紙を貼る



②合皮を切り穴を開ける
所に印を付ける




③穴にリボンを
通し完成



06

課題実施





理想の手作りおもちゃ



私の理想の手作りおもちゃ
は、〇〇〇〇〇〇〇〇〇〇〇〇〇〇〇
〇〇〇〇〇〇〇〇〇〇〇〇〇〇〇〇〇
〇〇〇〇〇〇〇〇〇〇〇〇〇〇〇〇〇。
〇〇〇〇〇〇〇〇〇〇〇〇〇〇〇〇〇
〇〇〇〇〇〇〇〇〇〇〇〇〇〇〇〇〇
〇〇〇〇〇〇〇〇〇〇〇〇〇〇〇〇〇
〇〇〇〇〇〇〇〇〇〇〇〇〇〇〇〇〇
〇〇〇〇〇〇〇〇〇〇〇〇〇〇〇〇〇。



講座受講を終えて
講座を終えて〇〇〇〇〇〇
〇〇〇〇〇〇〇〇〇〇〇〇〇〇〇〇
〇〇〇〇〇〇〇〇〇〇〇〇〇〇〇〇
〇〇〇〇〇〇〇〇〇〇〇〇〇〇〇〇。
今後、〇〇〇〇〇〇〇〇〇〇
〇〇〇〇〇〇〇〇〇〇〇〇〇〇〇〇〇
〇〇〇〇〇〇〇〇〇〇〇〇〇〇〇〇〇
〇〇〇〇〇〇〇〇〇〇〇〇〇〇〇〇〇
〇〇〇〇〇〇〇〇〇〇〇〇〇〇〇〇〇。
〇〇〇〇〇〇〇〇〇〇〇。



手作りおもちゃ遊び
インストラクター

稲川 なつみ



5時間目終了です！
お疲れ様でした♪

